


## INNOVA



+2 / +15 °C



INNOVA



INNOVA HALF OPEN



ID	Název	Délka [mm]	Užitný objem [dm <sup>3</sup> ]	Výstavní plocha [m <sup>2</sup> ]	Cena Kč
<b>INNOVA (PLUG-IN)</b>					
INN70.110	INNOVA 70.110	700	245	1	77 490 Kč
INN100.110	INNOVA 100.110	1000	362	1	95 290 Kč
INN140.110	INNOVA 140.110	1400	513	1,3	112 990 Kč
INN70.140	INNOVA 70.140	700	395	1,2	89 390 Kč
INN100.140	INNOVA 100.140	1000	582	1,8	107 190 Kč
INN140.140	INNOVA 140.140	1400	825	2,5	124 890 Kč
INN100.170	INNOVA 100.170	1000	582	2,35	135 190 Kč
INN140.170	INNOVA 140.170	1400	1072	3,25	155 890 Kč
INN NZ45.110	INNOVA NZ45.110	~1350	500	1,4	103 490 Kč
INN NZ45.140	INNOVA NZ45.140	~1350	636	1,75	113 390 Kč

## INNOVA (REMOTE)

INN70.110-c	INNOVA 70.110-MOD/C	700	245	1	68 190 Kč
INN100.110-c	INNOVA 100.110-MOD/C	1000	362	1	84 190 Kč
INN140.110-c	INNOVA 140.110-MOD/C	1400	513	1,3	100 190 Kč
INN70.140-c	INNOVA 70.140-MOD/C	700	395	1,2	79 990 Kč
INN100.140-c	INNOVA 100.140-MOD/C	1000	582	1,8	95 990 Kč
INN140.140-c	INNOVA 140.140-MOD/C	1400	825	2,5	111 990 Kč
INN110.170-c	INNOVA 100.170-MOD/C	1000	582	2,35	121 790 Kč
INN140.170-c	INNOVA 140.170-MOD/C	1400	1072	3,25	134 390 Kč
INN NZ45.110-c	INNOVA NZ45.110-MOD/C	~1350	500	1,4	93 290 Kč
INN NZ45.140-c	INNOVA NZ45.140-MOD/C	~1350	636	1,75	103 190 Kč

## INNOVA (BAIN MARIE)

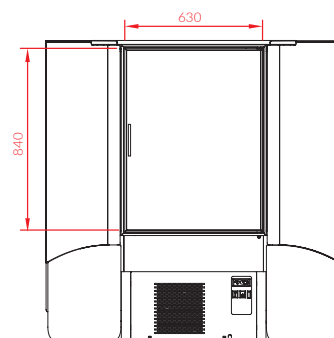
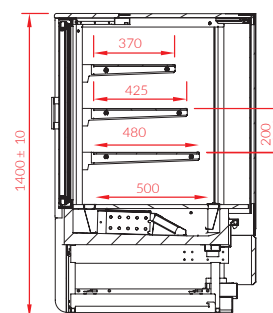
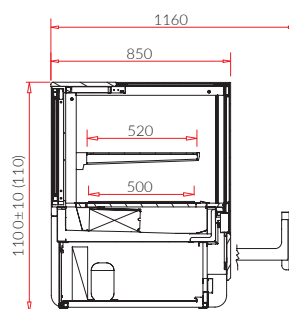
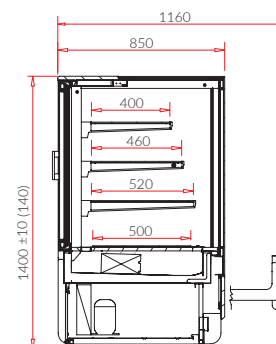
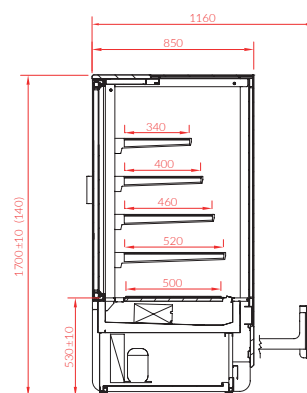
INN100.140B	INNOVA BAIN MARIE 100.140	1000	582	1,8	102 790 Kč
INN140.140B	INNOVA BAIN MARIE 140.140	1400	825	2,5	123 390 Kč

## INNOVA (HOT)

INN70.140H	INNOVA G 70.140	700	395	1,2	97 290 Kč
INN100.140H	INNOVA G 100.140	1000	582	1,8	111 490 Kč
INN140.140H	INNOVA G 140.140	1400	825	2,5	131 290 Kč

## Varianty provedení zařízení:

		PLUG-IN	REMOTE	
CUSTOM	Zařízení pro individuální zabudování (mj. bez dřevěného opláštění)	-1920	-1320	Kč/bm
PRALINKY	Teplotní rozsah +10°C ÷ +15°C./systém kontroly vlhkosti a zároveň topné spirály ke snížení vlhkosti/	6240	-	Kč/ks
HALF OPEN	Zařízení s otvorem v čelním skle pro samoobslužný prodej (týká se chladících zařízení)	3600	3600	Kč/bm



INNOVA NZ



## Standard

	INNOVA BAIN MARIE	INNOVA HOT	INNOVA (W) PLUG-IN	INNOVA (W) REMOTE
zabudovaný chladicí agregát (R290)	-	-	+	-
dynamické chlazení s automatickým odtáváním	-	-	+	+
skleněné vnější prvky s izolačního skla vyplněné argonem a s černým sítotiskem	+	+	+	+
výsuvný systém čelního panelu s elektromagnetickou blokadou	+	+	+	+
dřevěné vnější prvky – možnost výběru barvy (vzorník IGLOO)	+	+	+	+
dřevěná horní plocha – možnost výběru barvy (vzorník IGLOO)	-	+	+	+
lakovaná vnitřní konstrukce – možnost výběru barvy (vzorník IGLOO)	+	+	+	+
nerezová dolní police	-	+	+	+
skleněné police s možností regulace výšky a úhlu zavěšení	-	+	+	+
zadní posuvné dveře s izolačním dvojsklem (INNOVA 70: křídlové dveře s možností výběru směru otevírání)	-	+	+	+
nerezový přední sokl	+	+	+	+
černé vnější opláštění a sokl (ze strany obsluhy)	+	+	+	+
nerezová dolní výstavní plocha (kyselino-odolná) s přípravou na umístění gastronádob GN	+	-	-	-
snímač hladiny vody	+	-	-	-
vnitřní LED osvětlení (horní a v čelním rámu)	-	-	+	+
horní ohřevná rampa s pekárenskými žárovkami	+	-	-	-
horní vnitřní zářivkové osvětlení a v předním rámu	-	+	-	-
automatické odpařování kondenzátu	-	-	+	-
mechanický termostat	+	+	-	-
elektronický regulátor teploty (IglOO)	-	-	+	+
zvukový alarm informující o znečištění kondenzátoru	-	-	+	-

## Možnosti provedení

	NEUTRAL	
zařízení přizpůsobeno ke spojování do sestav	-720	Kč/ks
horní žulová plocha - šedá (tl. 20mm)	1600	Kč/bm
horní žulová plocha balmoral (tl. 20mm)	3200	Kč/bm
horní žulová plocha - černá (tl. 20mm)	5440	Kč/bm
nerezový vnitřní rám	2560	Kč/kpl
dodatečné osvětlení police - LED trubice	1760	Kč/bm police
komplet koleček	4320	Kč/kpl
zadní zrcadlové dveře s izolačního skla (INNOVA 70 - křídlové dveře)	1520	Kč/bm